

Organiza:



Colabora:



Universidad
Francisco de Vitoria
UFV Madrid

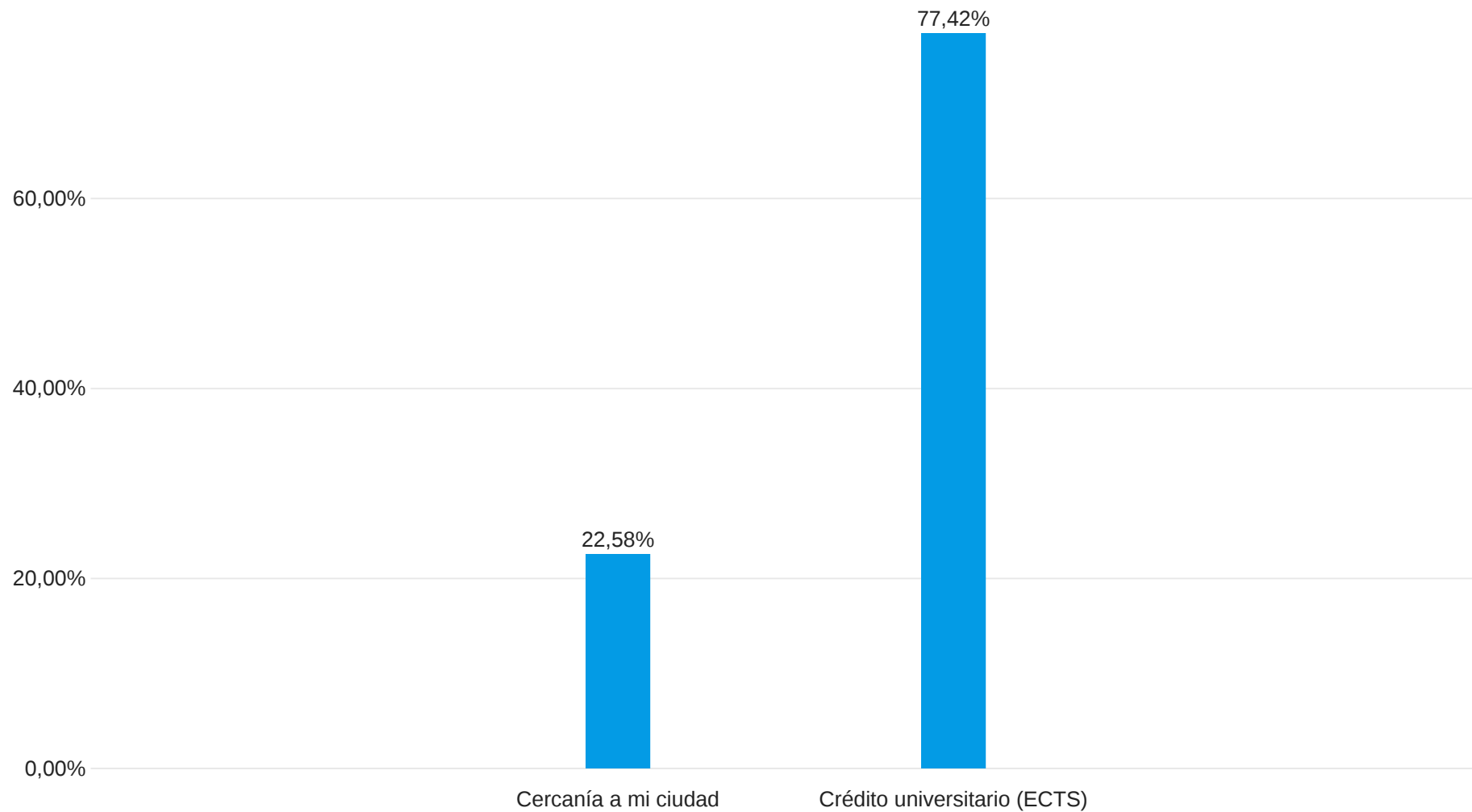
VI Programa en Educación Médica para Residentes de Cardiología mediante Simulación

Dirigido a Socios SEC R2

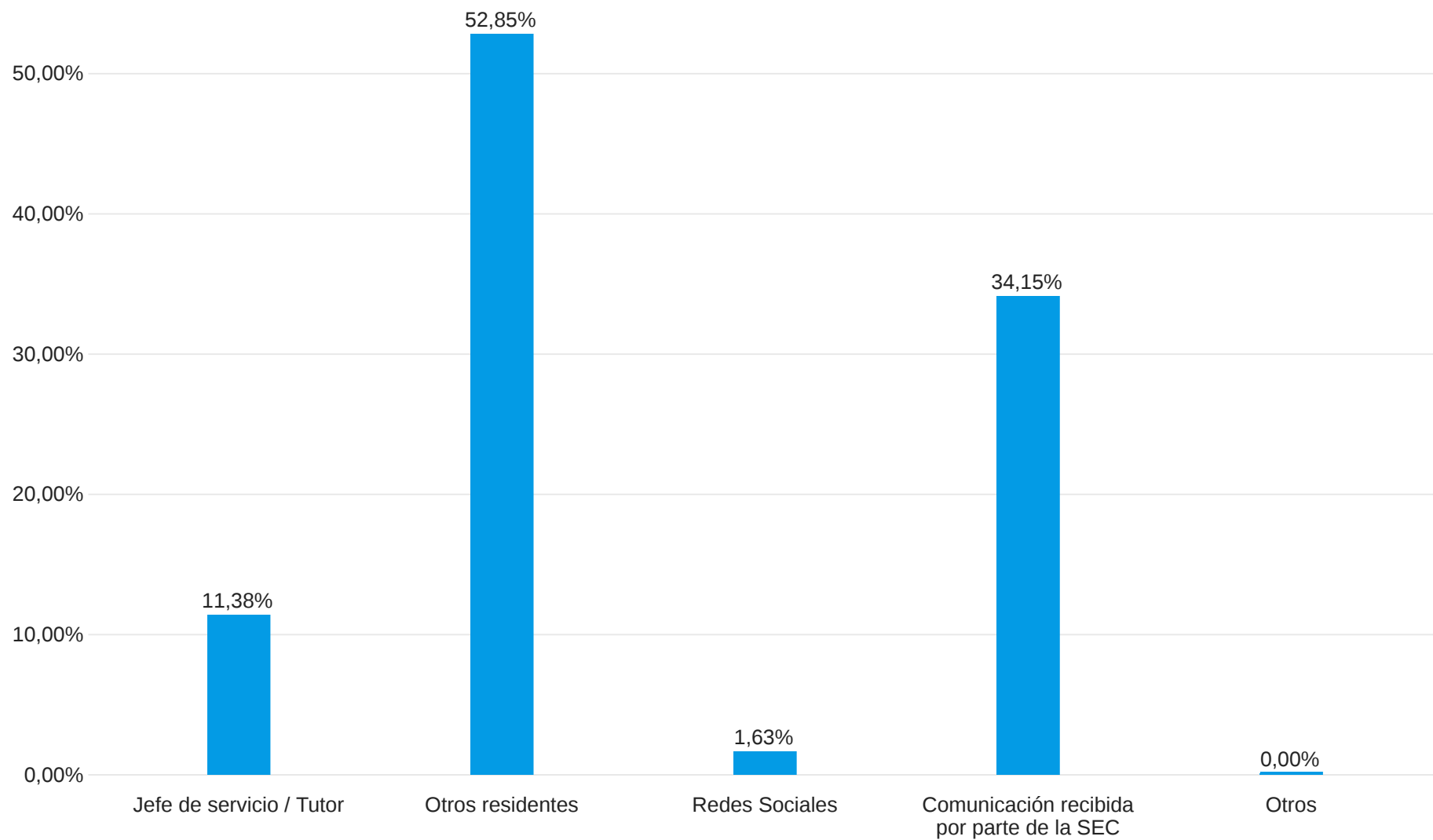
Enero/Mayo 2023 (Madrid)

N= 124 R2

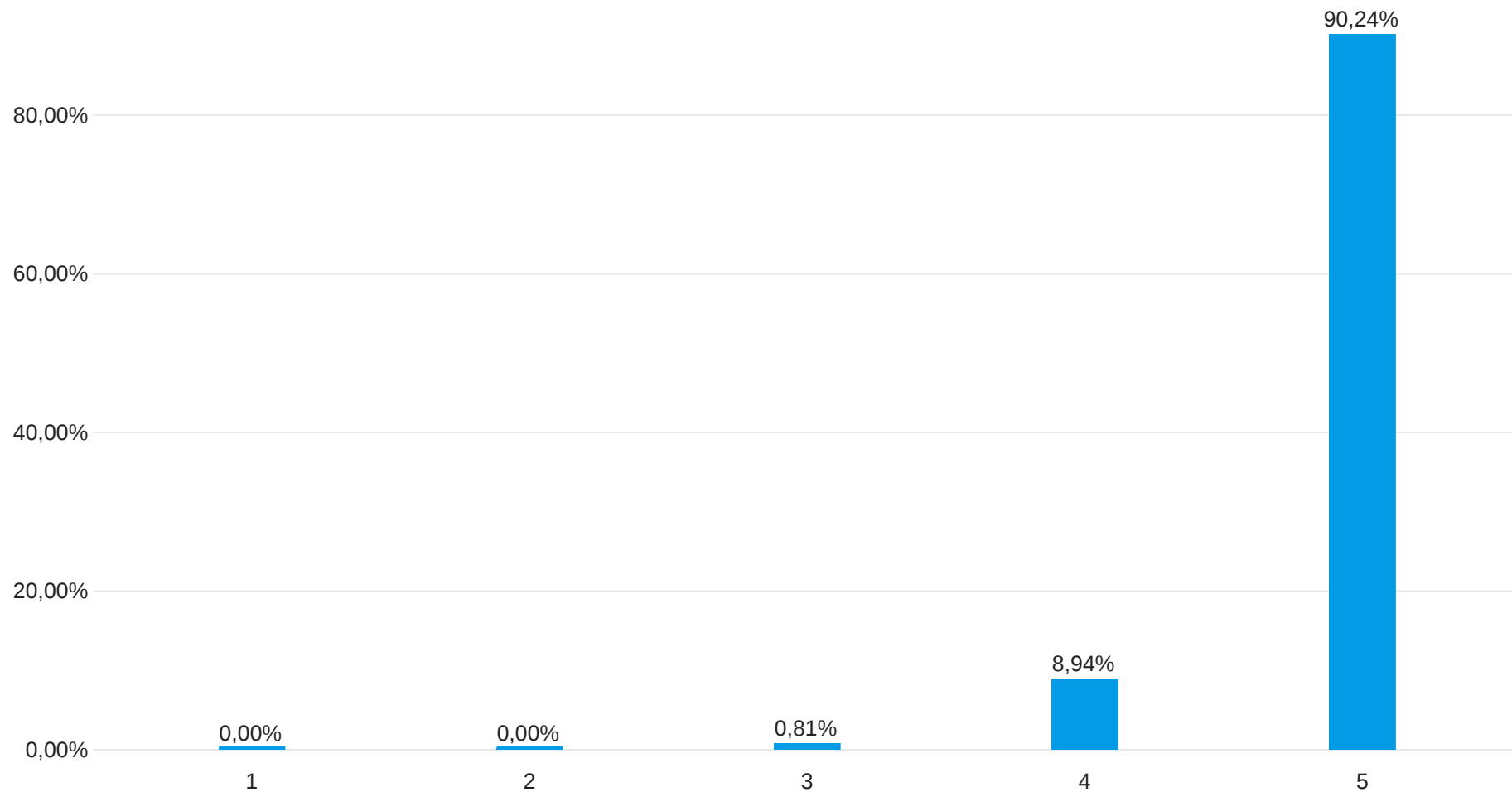
1 - ¿Valoras más que el curso se hubiese celebrado cerca de tu ciudad de residencia u obtener un crédito ECTS?



2 - ¿Cómo te has enterado de la existencia de este curso?



3 - ¿Qué valoración le das a la organización del curso por parte de la SEC? (Siendo 1 el grado de satisfacción más bajo y 5 el grado de satisfacción más alto)



4 - Sugerencias de mejora

La única cosa a mejorar (por poner algo) sería más tiempo de práctica en el taller de intubación.

Solo felicitaros porque lo hacéis fenomenal. Como única recomendación, animaros a hacerlo más frecuentemente y con mas escenarios posibles

La organización ha sido adecuada y satisfactoria, no he tenido ningún problema con la organización.

Todo genial!

Mayor difusión

Realmente todo espectacular. Ojalá poder repetir de R4

Hacer más cursos de simulación y durante todos los años de residencia. Nos gustaría que se propusieran cursos de Simulación específicos de cada área: ventilación/ECO/situaciones críticas/vías...

Por otro lado se debería de proporcionar habitación de hotel para todos los asistentes, independientemente de vivir en la misma ciudad o no. En mi caso al vivir en Madrid no se me ha aportado y he tenido un gasto considerable en transporte público para llegar al lugar al vivir muy lejos del hotel, así como tener que salir con mayor antelación. Lo solicite previamente pero no se me negó la opción. Creo que este aspecto se debería revalorar para los próximos años.

Hacer más cursos similares a este

Duración de 1 día más con mayor complejidad según se avanza.

Mejor catering de comida.

El taller de ETE me habría gustado que fuera más largo para poder practicar más tiempo ya que veo que es muy útil.

Más tiempo de curso

Hacer uno anualmente , para r3, r4,r5

Fantástico , ninguna sugerencia

'-Aumentar el tiempo en manejo de vía aérea

No aplica

Ninguna

Curso espectacular, de lo mejor que he hecho como residente a nivel formación extrahospitalaria

Horario de inicio (demasiado pronto) y de recogida del bus (mucha antelación respecto a hora de inicio del curso).

Que los horarios de autobús sean más flexibles

.

Horarios

Mayor disponibilidad para el transporte del hotel a la universidad, horarios algo más flexibles y compatibles con el desayuno del hotel.

Estoy tan satisfecho que no sabría decir en qué puede mejorar

Me hubiera gustado que en los talleres hubieramos disponido de más tiempo para que pudieramos practicar todas las técnicas, así como haber podido desarrollar más el taller de ventilación.

Si fuera posible haría más cursos como este y extendería el tiempo de los talleres.

Las simulaciones me han encantado y se aprende mucho.

Algunos talleres, sobre todo el de ventilación, se queda corto. Ojalá un curso para residentes de ventilación.

¡Gracias por organizar cursos tan buenos!

Mayor tiempo para los talleres técnicos.

Realizar curso de practicas antes de las simulaciones.

Más tiempo para cursos prácticos (yo vendria 7 días).

El desayuno del hotel abría 15 minutos antes del curso.

Aumentar tiempo en los talleres

Lo haría más largo

El hotel se encuentra en zona de mucha fiesta y no se puede descansar.
Horario de recogida de del autobús el sábado entra en conflicto con desayuno del hotel
Alargaría a todo el sábado (hasta las 17) para tener más tiempo para los talleres

Me gustaria de cara a otro curso, hacer un curso solo de ventilación ya que esta parte se nos quedó un poco corta.

Quizá extendería los talleres prácticos a 1.30 h si fuese posible porque son muy interesantes y en algunos íbamos algo justos

Prolongar los casos clínicos

Nada a comentar.

Que fuese más extenso

1:30h en cada taller práctico en vez de 1h

Me ha encantado, creo que lo único a mejorar es que los talleres del segundo día fuesen más largos, fueron muy interesantes y nos supieron a poco
Me gustaría un curso de ventilación de día entero

Más tiempo y más talleres

Ett en vez de ete.
Más casos de simulacion

Tiempo de autobus mas ajustado al cronograma
Algún taller más (ampliar a jornada de sábado por la tarde) sobre ETT

Creo que estaría bien que la SEC orgánica cursos más amplios de introducción a la ventilación mecánica invasiva (con teoría online y talleres de 2 días con simuladores de ventilación).

Me ha parecido increíble y súper enriquecedor. Como sugerencia, creo que se podría mejorar la coordinación de horarios con el transporte.

Solamente tema de horarios con el bus. El resto genial

Como única sugerencia mejorar la organización de los autobuses de traslado desde el hotel al centro de simulación.

Mejor coordinación del hotel al centro de simulación y mejor coordinación con el desayuno del hotel

Ajustar horario de autobuses. Cena el viernes todos juntos en madrid. Resto todo muy bien.

Ajustar el horario de autobus al horario de inicio del curso

La organización es muy buena en general, pero podrían mejorar los horarios de los autobuses para que dé tiempo a desayunar.

Más días de casos simulados y más tiempo para los talleres. Muy agradecida con la oportunidad, me encantaría que hubiera más ediciones!

Que el curso dure un día más si es posible. El día de técnicas centrar más en transtoracico y VMNI, así como acceso radial. Usar también equipos de vía central para practicar.

Autobús mas ajustado al comienzo del curso

Más horas y más veces al año!!

Muy bien. A mi me ha gustado todo la verdad.

Repetir el curso en cada año de residencia!!

Horario para desayunar en Hotel y horario de llegada al campus universitario.

Mejorar el horario de buses para poder desayunar. Podria extenderse más días

Hacer edición para R3

Hacer otro curso de R3

Dentro de los talleres lo más interesante para mi han sido los de punción ecoguiada y ventilación, que a mi juicio se quedan cortos, especialmente el de ventilación que enfocaría no solo a la ventilación de mantenimiento en las unidades de criticos (no todos tenemos coronaria) sino a la programación de ventilador de urgencia en primer momento, y sobre todo VMNI por su amplia disponibilidad.

Por lo demás estupendo, muchas gracias por todo!

Me ha gustado mucho! Ninguna

Me parecería buena idea un taller de vías centrales. Además, no hemos podido hacer el de ETE porque no funcionaba la sonda. Por lo demás me ha parecido muy interesante y útil.

Empezar un poco más tarde.

El taller de ETE con sonda para practicar

Más tiempo para los talleres, especialmente para la simulación de ecocardiograma

Practicar más accesos centrales (guiado por eco y sin eco).

Mejora de cámaras, sonidos y programas de retransmisión

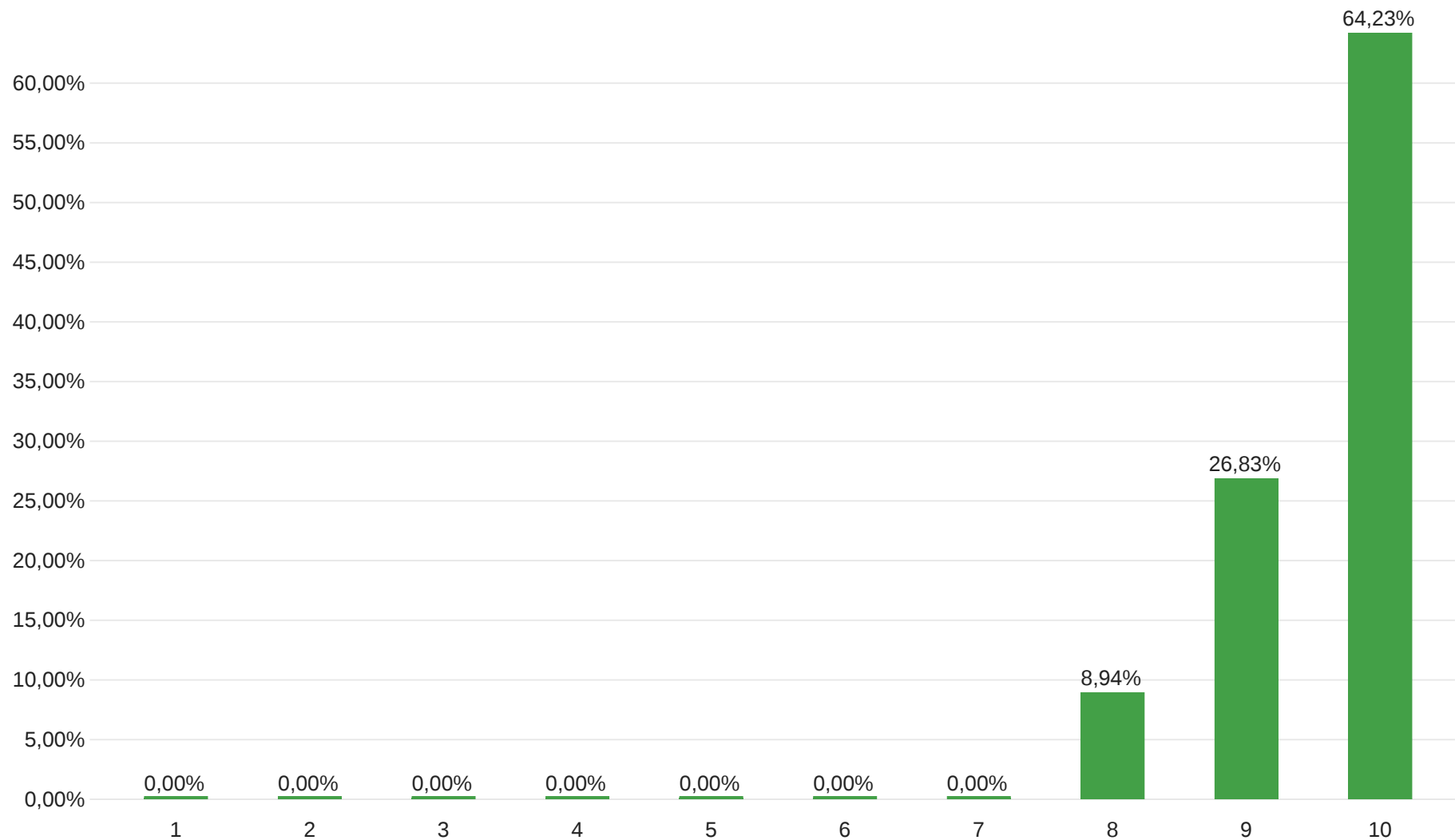
Sonda transesofágica

Por mi parte todo correcto

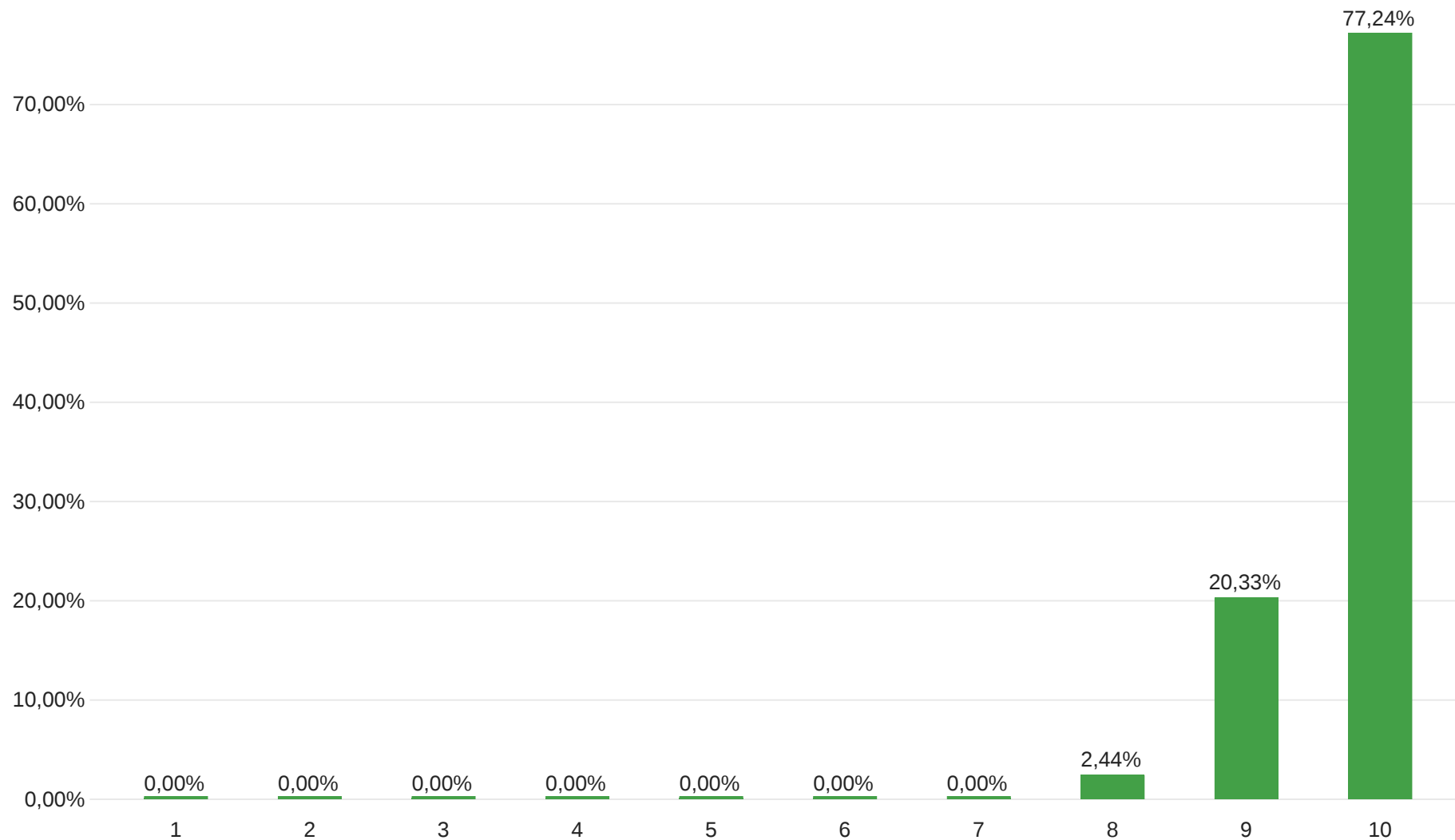
Horarios de buses más ajustados a hora de inicio

Más ediciones!

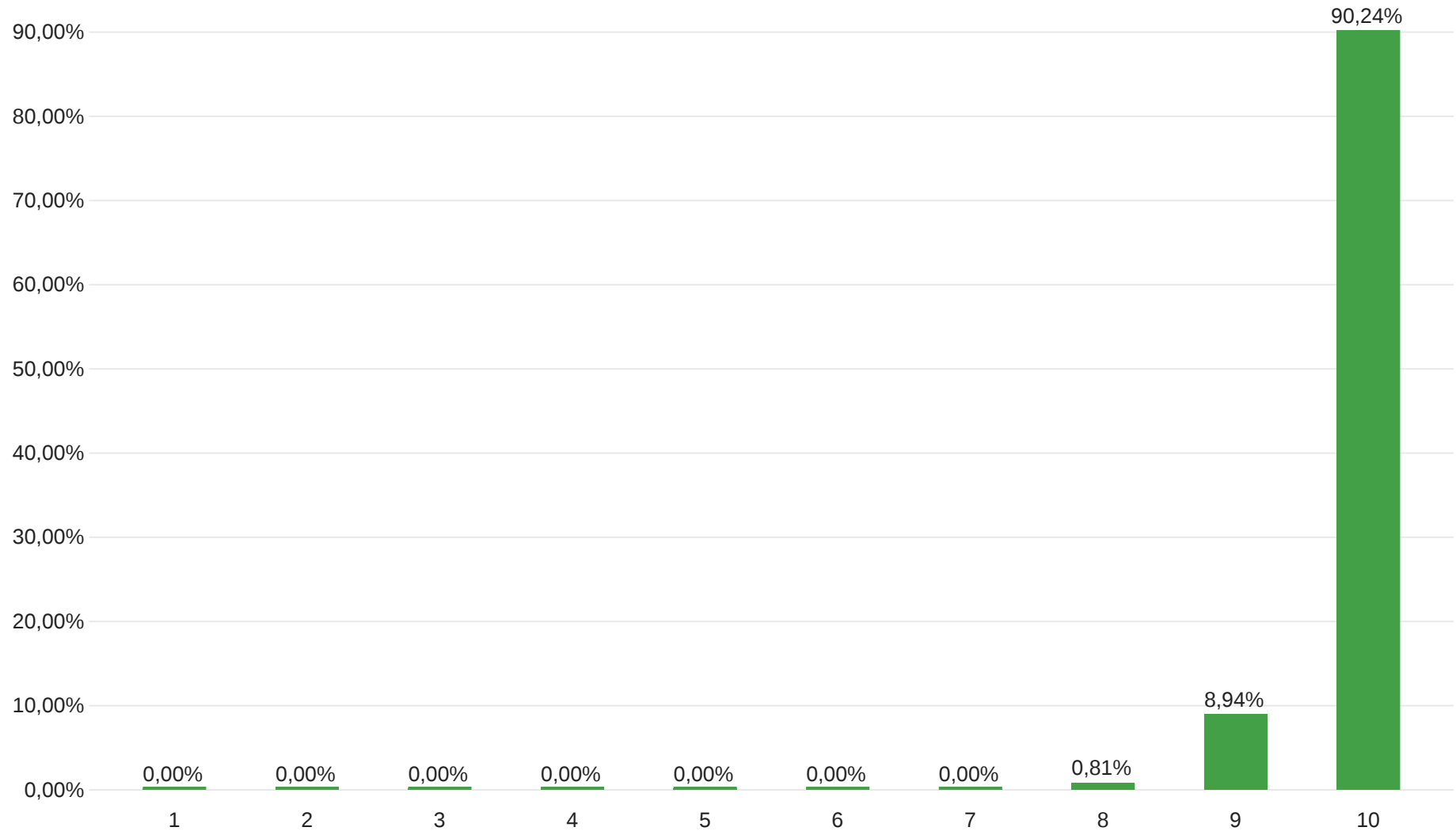
5 - Se han cubierto las expectativas que tenía en relación a la utilidad del curso en el que ha participado. (Siendo 1 el grado de satisfacción más bajo y 10 el grado de satisfacción más alto)



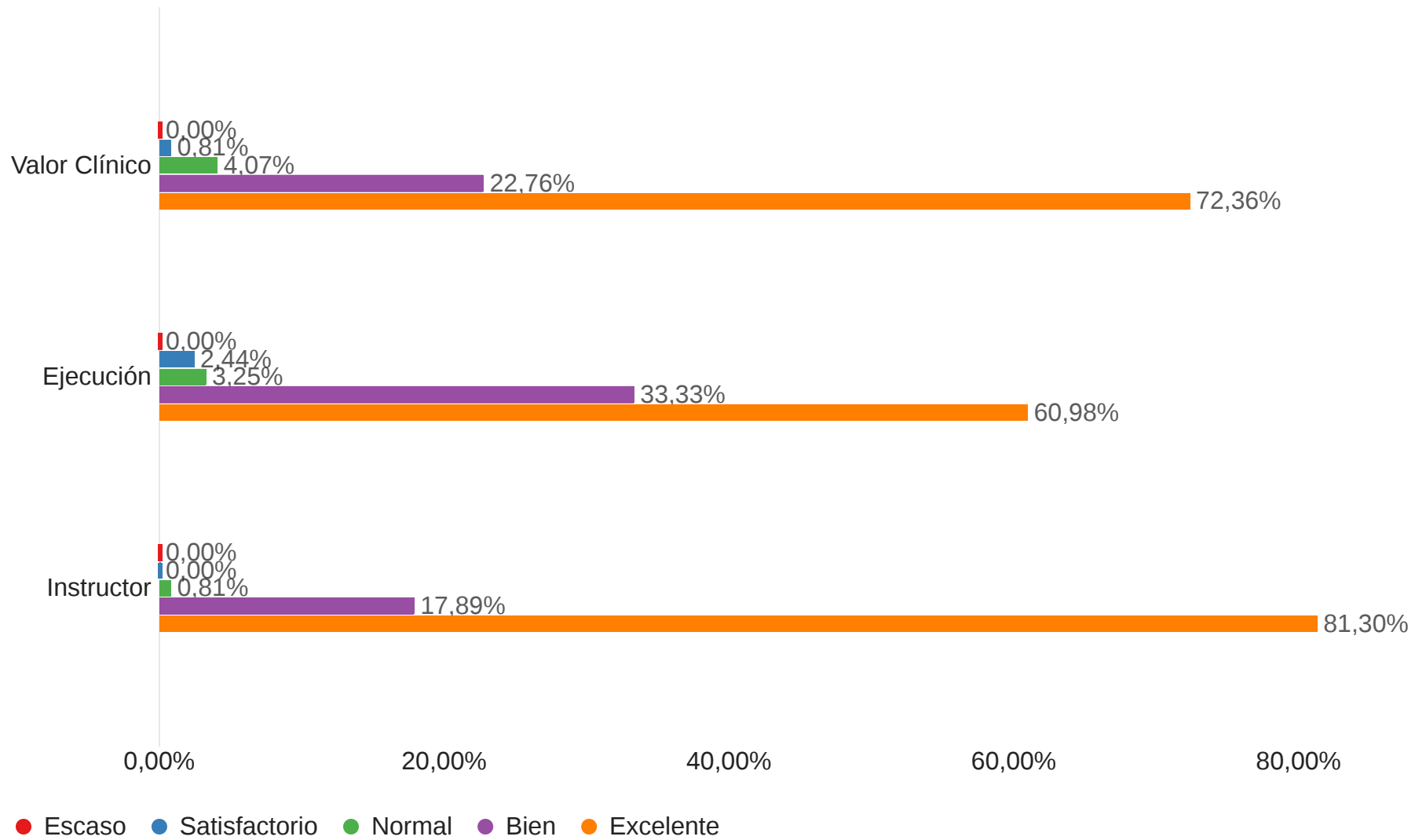
6 - Los contenidos desarrollados durante la jornada le han resultado útiles. (Siendo 1 el grado de satisfacción más bajo y 10 el grado de satisfacción más alto)



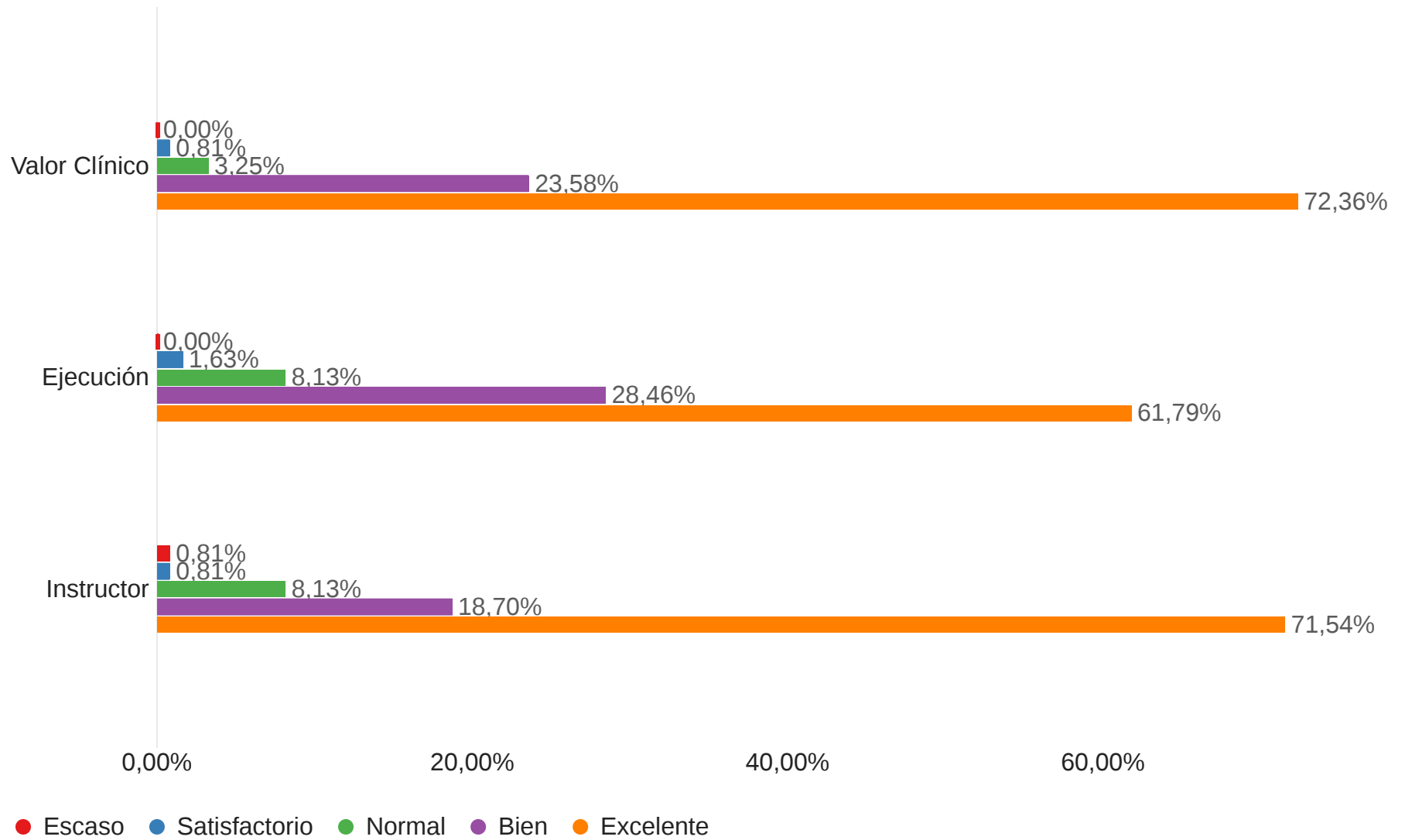
7 - Recomendaría este curso a sus colegas. (Siendo 1 el grado de satisfacción más bajo y 10 el grado de satisfacción más alto)



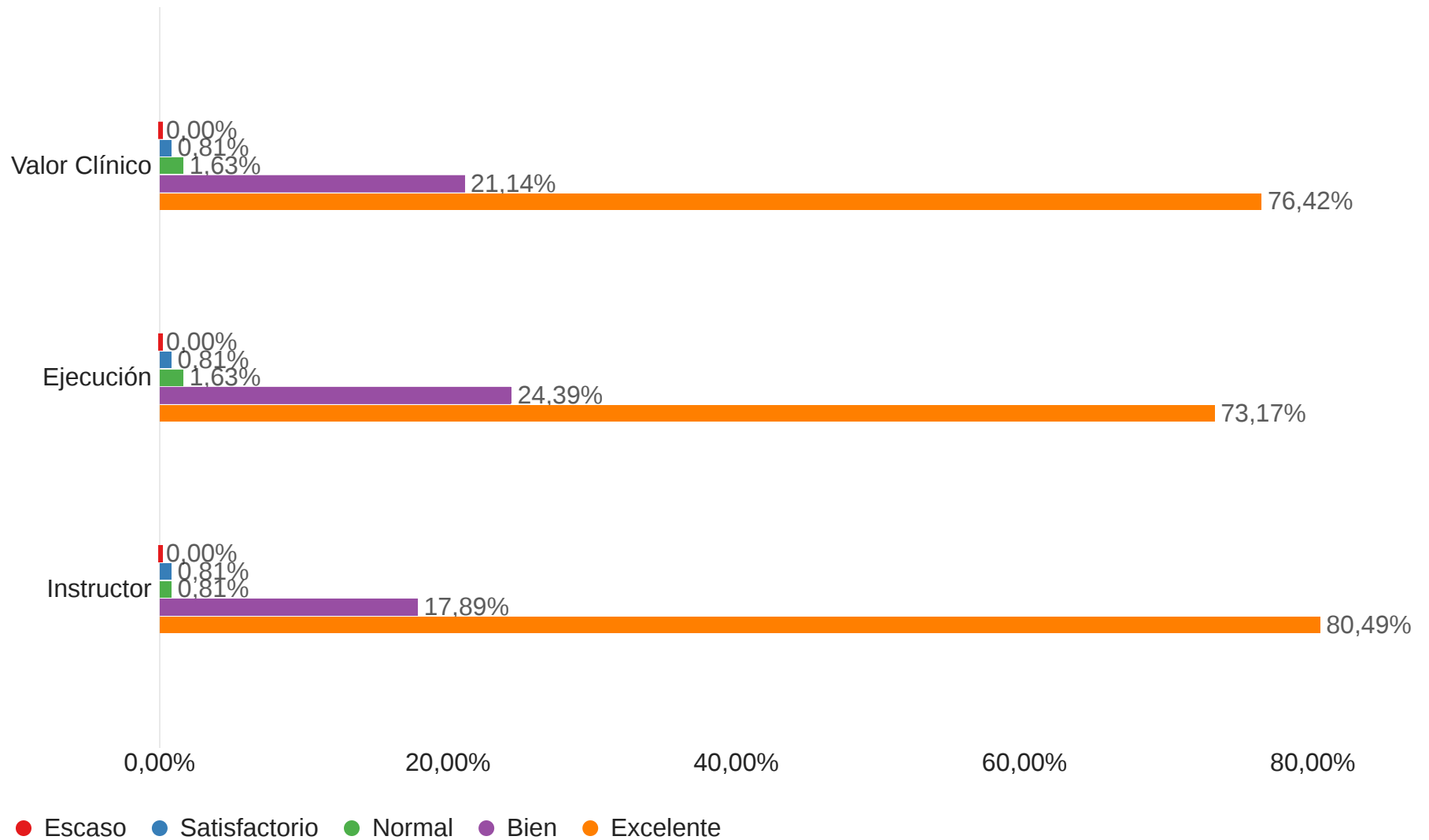
8 - Complicación IAM / Disección aorta



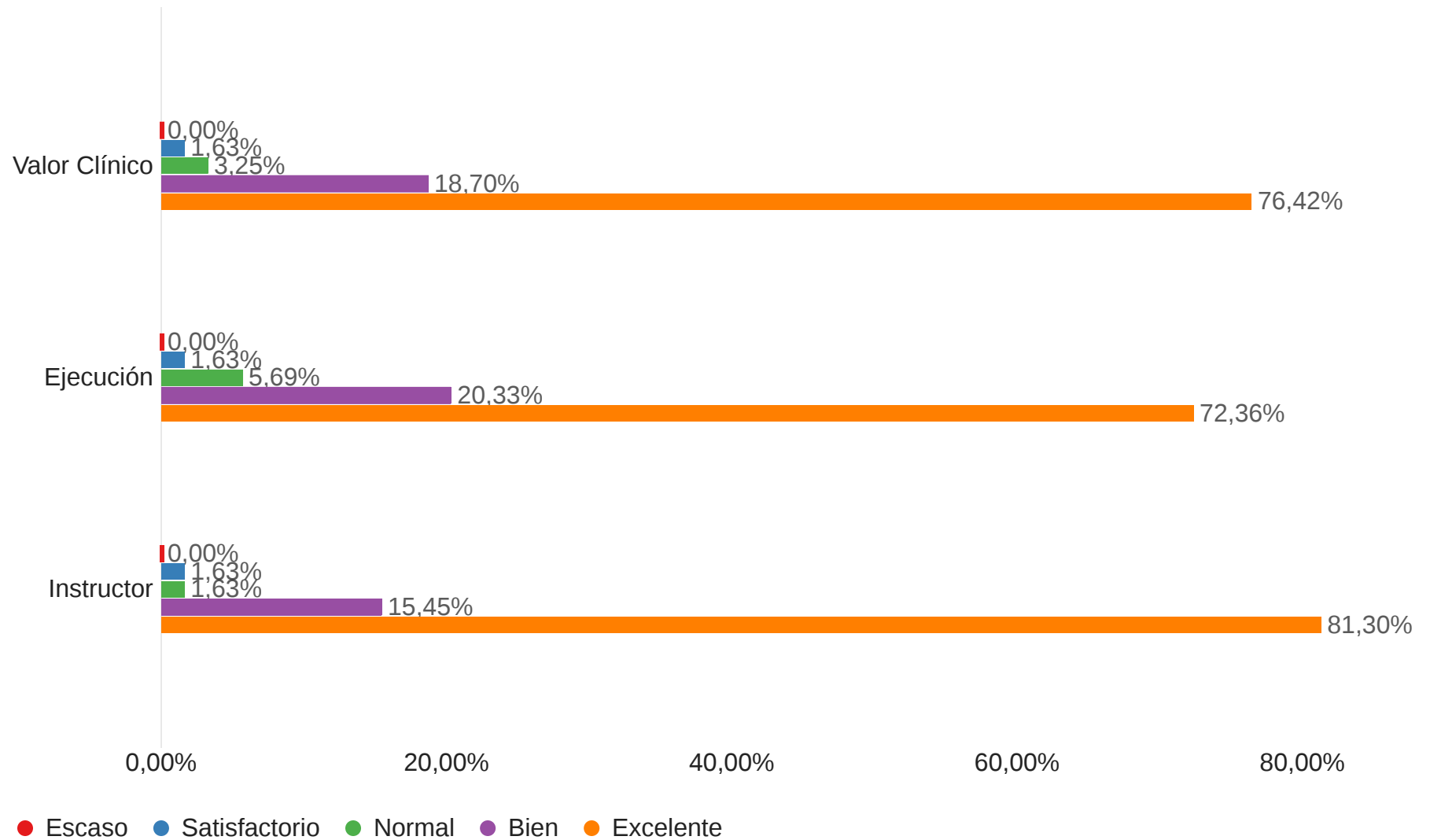
9 - Disnea aguda / Shock Hemorrágico tras ablación



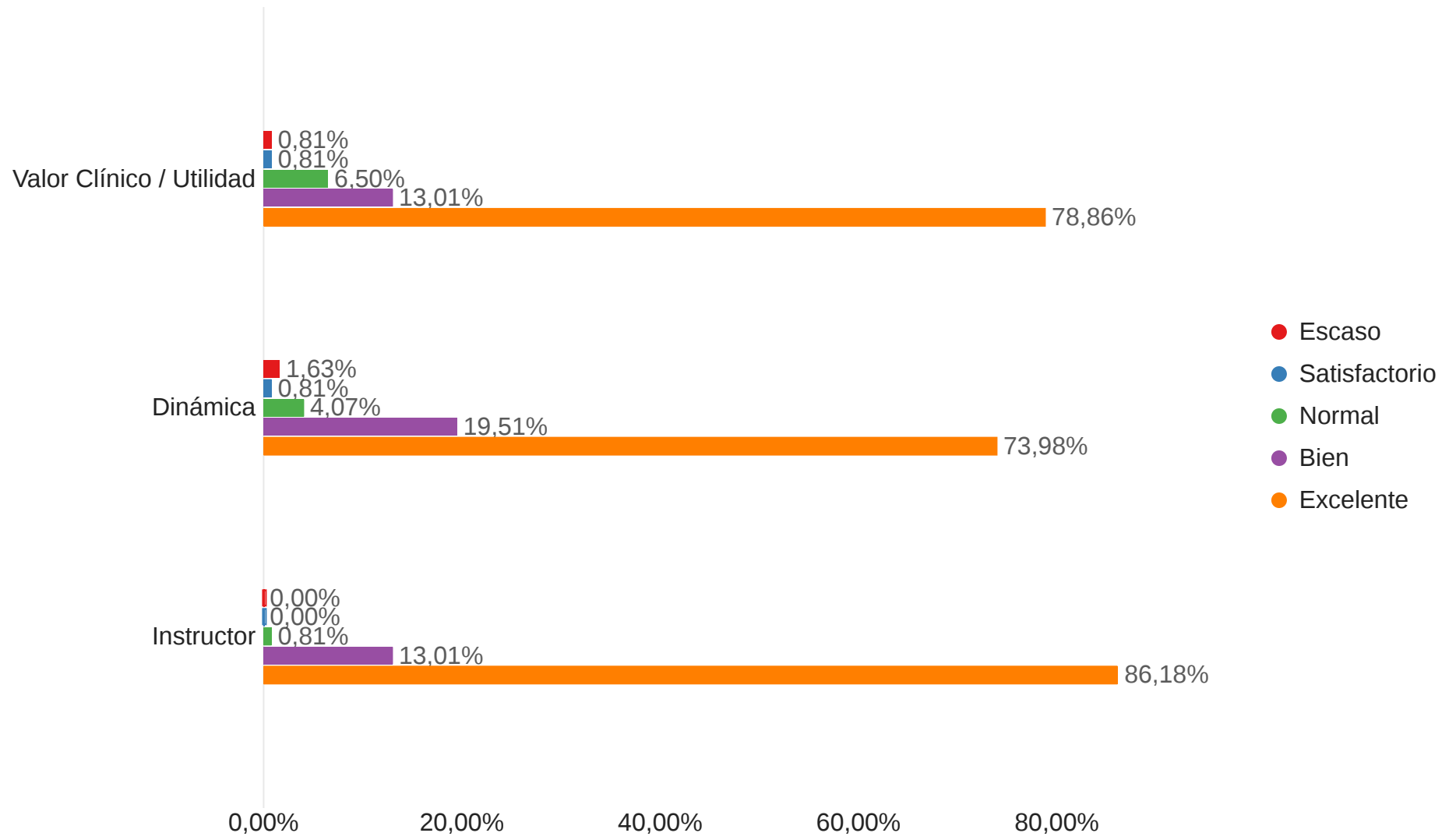
10 - PCR en IAM / Palpitaciones



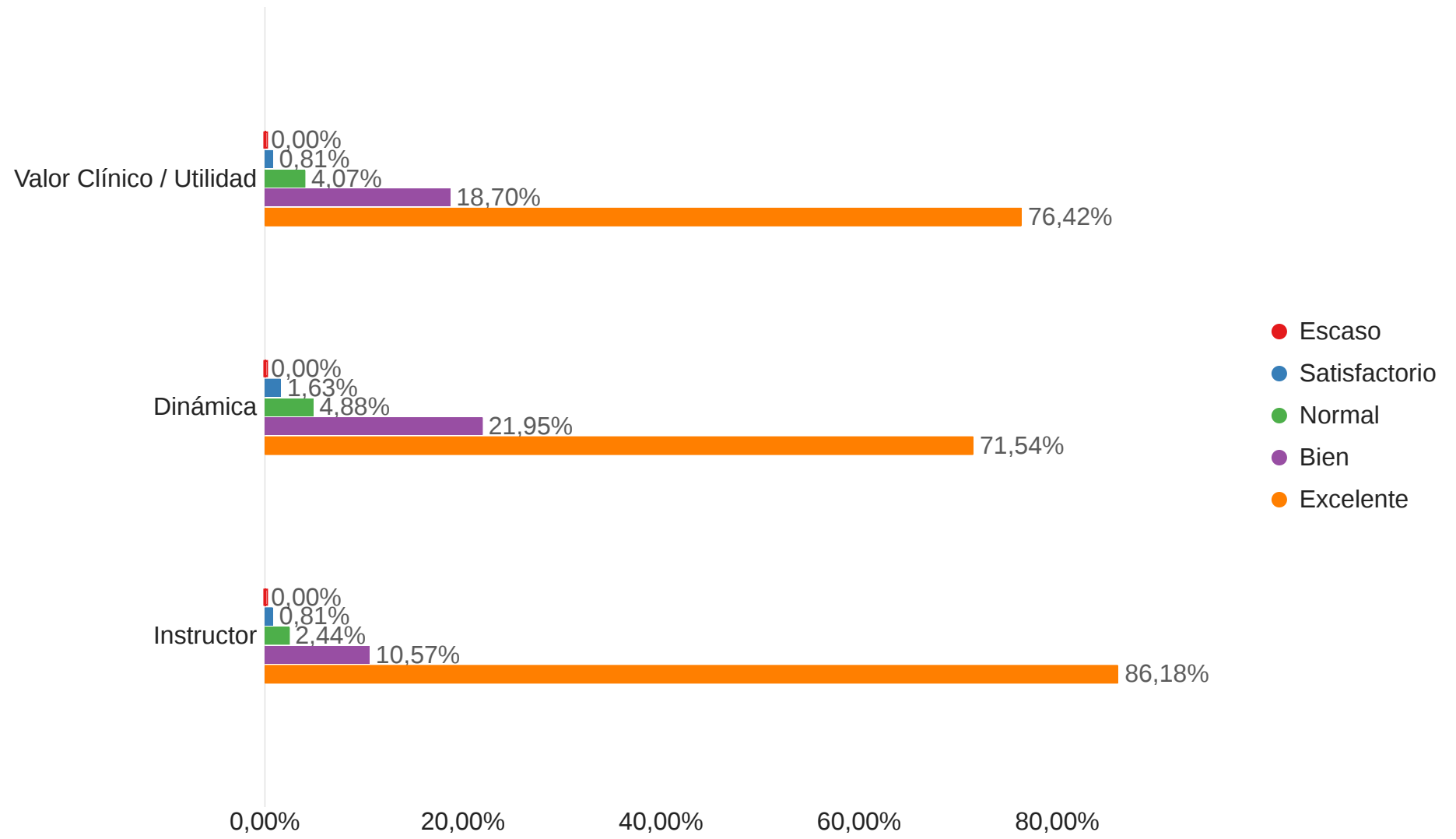
11 - Choques del DAI / Shock tras marcapasos



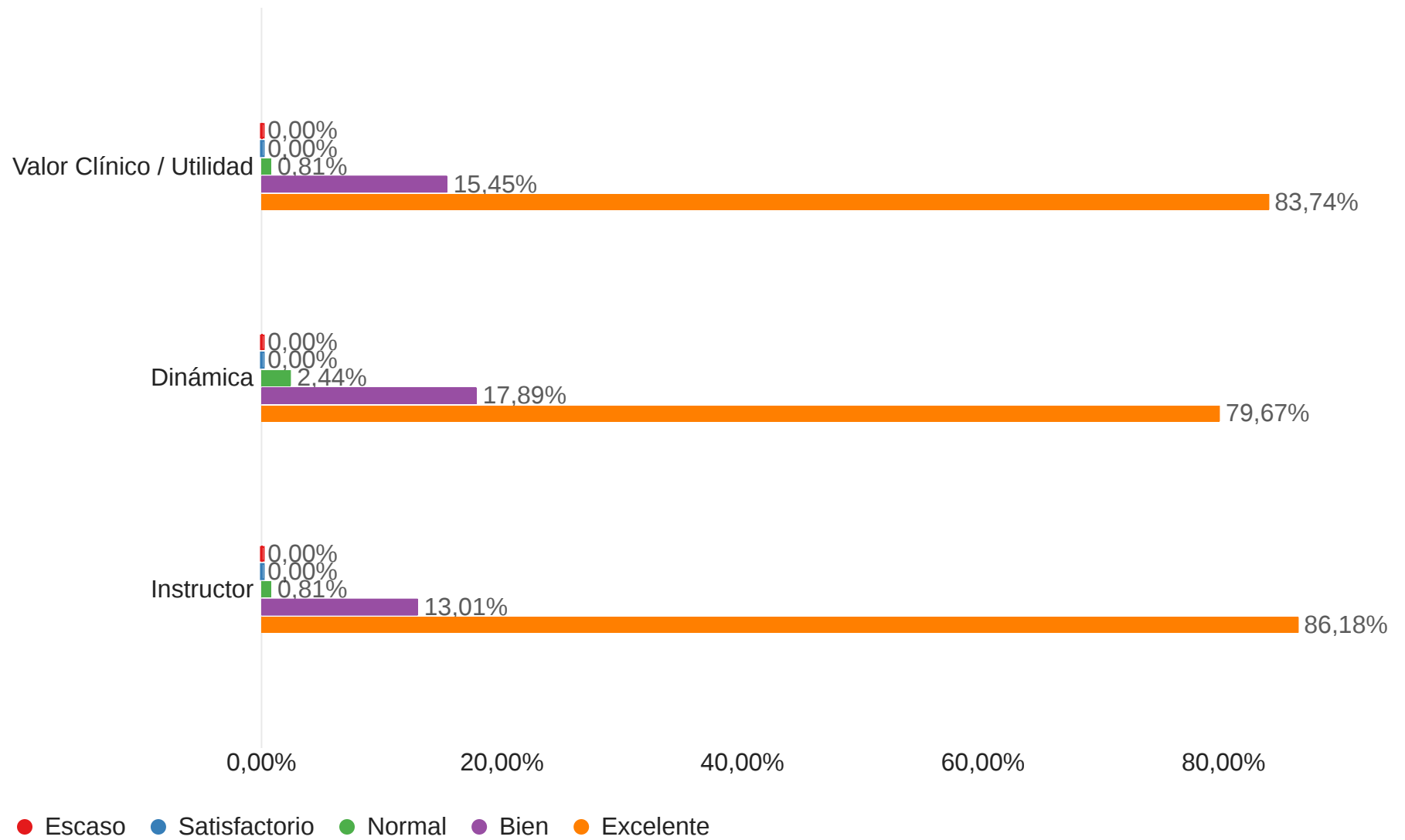
12 - Ecografía transesofágica



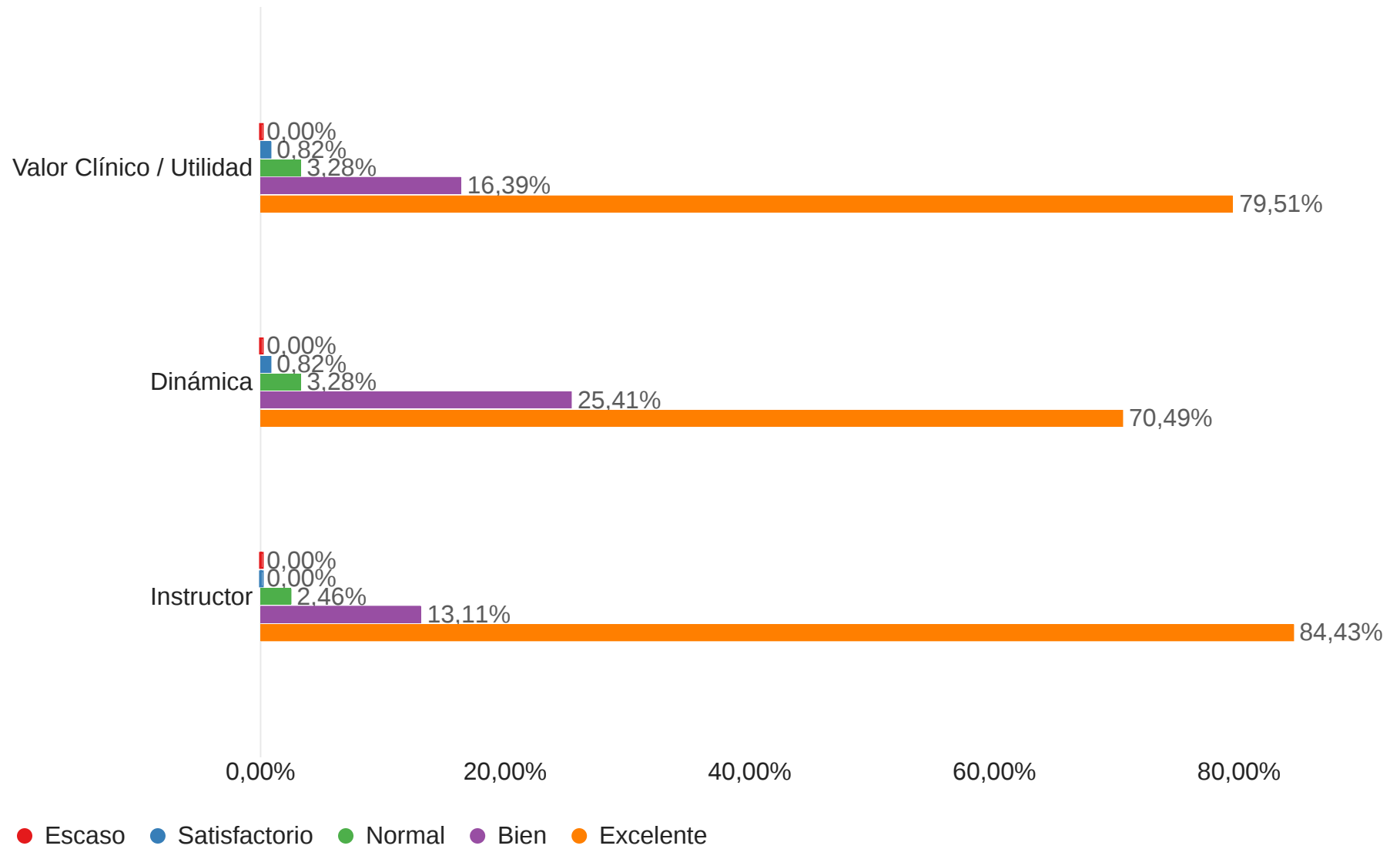
13 - Intubación orotraqueal



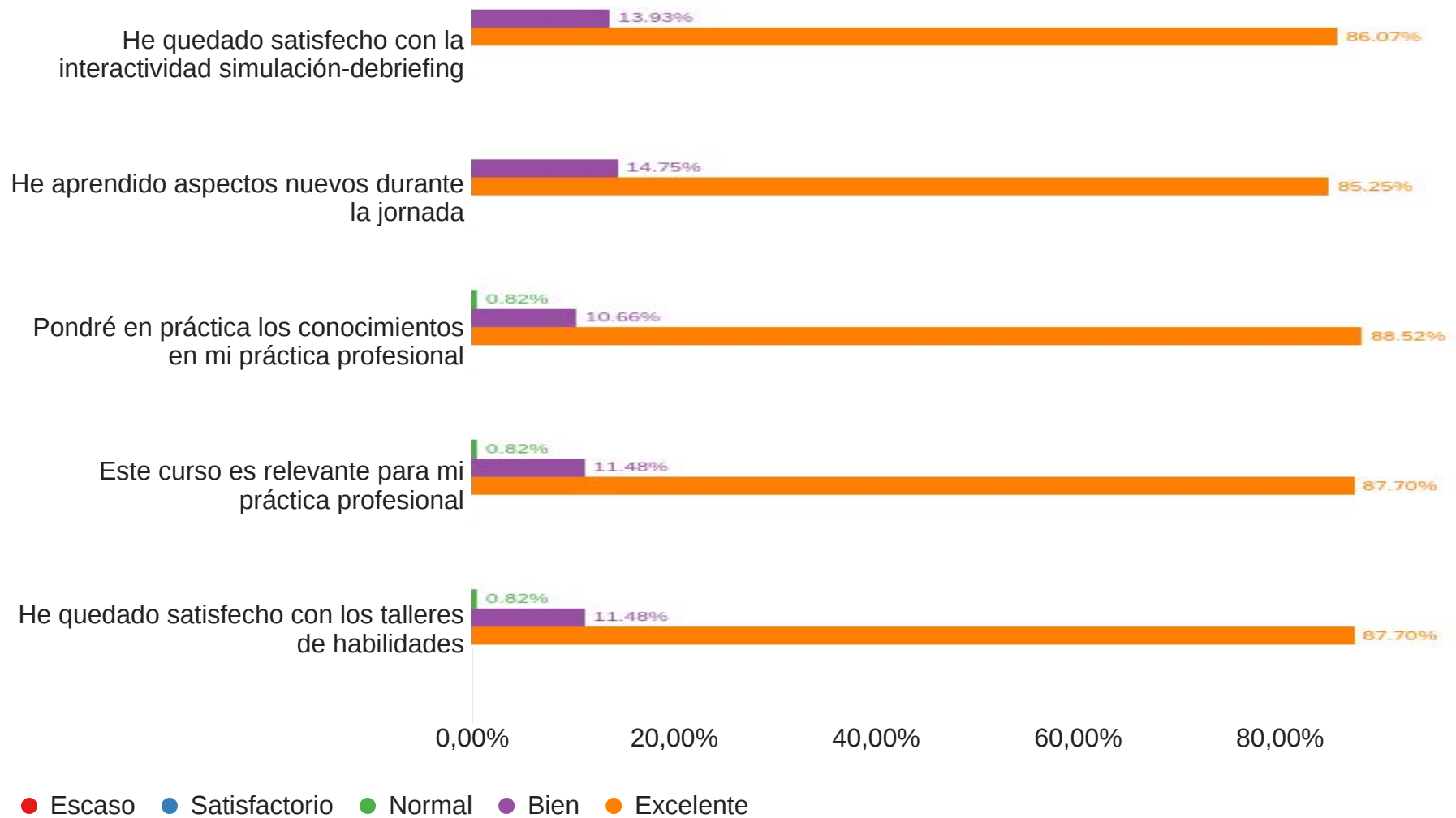
14 - Punción con ecografía



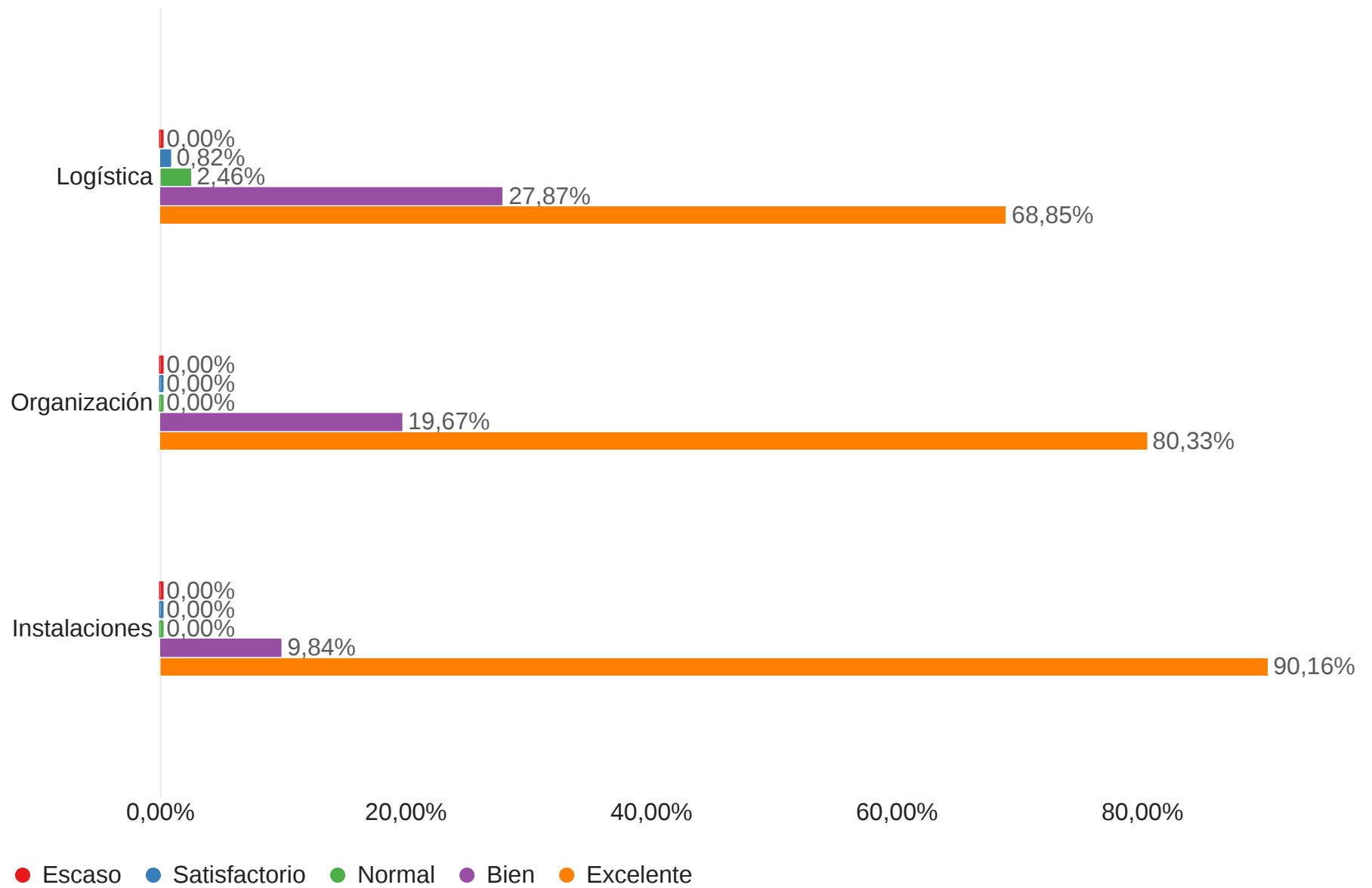
15 - Ventilación mecánica



16 - Aspectos generales de simulación:



17 - Satisfacción con...



18 - Indique los puntos fuertes que resaltaría de este curso.

El curso ha superado mis expectativas. Es un privilegio poder hacer cursos de simulación. Los instructores han estado súper dedicados a nuestro aprendizaje. Las simulaciones han sido muy variadas y acordes a lo que nos podemos encontrar en nuestro día a día. Los talleres también sirven todos para nuestra práctica diaria.

Variedad de casos que cumplen con las Urgencias mas frecuentes, talleres practicos que te ayudan a practicar en ambiente seguro

Organización

Docentes

Logística

Temario

Es un curso muy, muy práctico, que permite la adquisición de competencias clave con facilidad, dejando las complejas para otro momento.

La duración de los casos y talleres es adecuada.

Los instructores son excelentes.

Es dinámico, muy bien planteado y muy útil

El compañerismo y la profesionalidad de los instructores

Organizacion, instalaciones, instructores, enseñanza, compañeros...

Calidad de contenido y disponibilidad de material

Instalaciones y docentes

La organización

La calidad de la simulación

La calidad de la docencia

Mucho compromiso por parte de los adjuntos con los residentes. Mucha ilusión y ánimos para ser mejor médico

Los recursos, la dinámica y los instructores

El formato de simulación en si mismo. El tiempo ajustado a las actividades, en ningún momento se hace pesado. Muy práctico y dinámico

La aplicación de habilidades clínicas en la práctica de forma más autónoma. Conocer a tus coRs. La organización en general.

El contenido práctico, haber podido desenvolverme en simulaciones de situaciones reales y adquirir habilidades de algunas técnicas que estoy empezando a aprender (punción ecoguiada, ETE, ventilación...)

- '- Dispone de buenos medios para practicar.
- Muy buenos instructores.
- Grandes casos y muy básicos para saber manejar en la práctica clínica diaria.

Bien estructurado, temas relevantes y nuevos

Dinámico, versátil y práctico. Útil para el día a día

Muy practico

- '-Muy aplicable a la práctica clínica habitual.

Implicación docente

Organización

Tranquilidad

Aprendizaje

El peso de la simulación, ya que al hacer hincapié en los conocimientos prácticos es más ameno

Curso dinámico, interactivo y muy aplicable q nuestra práctica clínica

El componente práctico

La división de los días en talleres y simulaciones clínica, el contenido variado de las distintas simulaciones

La comodidad entre los asistentes y la organización

Poner en práctica conocimientos teóricos y prácticos en un ambiente seguro bien simulado

Aprender situación difícil manejo y planificación

Valor humano de los profesionales implicados.

Aspectos prácticos de la patología.

Aspectos comunicativos y de organización/cooperación en el ámbito sanitario

Cercanía y comodidad a la hora de aprender sin prejuicios

Grupos pequeños

Variedad de casos y talleres

Los profesionales que lo imparten y las instalaciones. El coste del curso.

Escenarios muy bien logrados. Ambiente distendido que da pie a dejarte llevar y perder el miedo.

- potenciación del trabajo en equipo
- potenciación de la comunicación
- practica en situaciones críticas

Aprender nuevos conocimientos y saber manejar situaciones difíciles

La puesta en práctica bajo control de situaciones urgentes de la vida real

Organización

La calidad de contenidos y recursos

Me parece una gran suerte poder contar siendo residentes de primeros años con un curso de tal magnitud, pues nos permite soltarnos y ganar confianza ante situaciones mas criticas y mejorar habilidades no tecnicas como la comunicacion

Organizacion

Cooperación, coordinación

Las instalaciones y los instructores

Organización impecable.

Medios y herramientas modernas e innovadoras.

Docentes y facilitadores de muy alto nivel y con mucha motivación.

Me ha encantado la selección de temas a tratar, muy adecuado para el momento de la residencia en el que estamos ahora.

El buen ambiente ayuda a aprender y ha soltarnos sin miedo al error. Y desde el error nuestro o de compañeros, aprendemos.

Aprendizaje práctico y teórico de calidad. Me ha gustado particularmente el debriefing, discutiendo la simulación.

Muy bien preparados los casos clínicos y simulaciones.

Excelente ambiente de trabajo

Coordinación buena del curso

Variedad de los casos

Implicación del personal

Adecuado al nivel de R2

Son casos prácticos que te ponen en situación de forma muy real

La importancia de simulación

Talleres prácticos

Muy buena organización, infraestructura y los instructores.

El gran parecido con las situaciones del día a día.

El poder practicar con seguridad diferentes técnicas para coger más confianza y habilidades para la práctica clínica diaria

Práctico y didáctico

Poner en práctica conocimientos

El equipo instructor, la calidad de los materiales e instalaciones

Creo que sus puntos más fuertes son el realismo de las simulaciones y la posibilidad de hacer talleres prácticos.

Originalidad de los casos, habilidades docentes de los instructores/ colaboradores y aprendizaje práctico ganado al final de ambas jornadas.

Organización
Compañerismo
Ilusión por mejorar
Aprendizaje
Pérdida de miedo

Los docentes y lo realista que es todo

Empatía

Buenos instructores y calidad del material

Debriefing de los casos, muy cercano a la realidad; se aprende mucho al realizar los casos como al revisarlos. Talleres de excelente calidad

Muy buenas instalaciones y equipos de simulación. Me ha encantado el simulador de ETE.

Docencia, organización, implicación, empatía, profesionalidad

Buen ambiente de cooperación y compañerismo.

Correcciones y críticas constructivas sin juzgar, que nos ayudan a aprender de verdad.

Ilusión y motivación.

Poner en práctica habilidades en simulación antes de enfrentarnos a una situación real.

Talleres prácticos que permiten una aproximación segura a situaciones reales. Instructores geniales. Conocer a compañeros.
Simulación real.

El centro de simulación tiene muchos recursos y los profesionales que dirigen tanto los talleres como las simulaciones muestran mucho entusiasmo a la hora de transmitir sus conocimientos y experiencias.

Dinámico
Casos reales
Conocer a otros residentes

El realismo con el que se recreaban los escenarios clínicos y la utilidad del debriefing, muy bien coordinado por los moderadores

Lo práctico y útil que es

Ambiente cómodo
Escenarios realistas

Se hacen casos clínicos de situaciones que igual son menos frecuentes. Además se tratan también aspectos más allá de la teoría (comunicación, trabajo en equipo, liderazgo..) que son muy importantes en la práctica diaria. Por último los talleres me han parecido super útiles

Utilidad para la práctica clínica habitual. Muy recomendable el feedback posterior y ponernos en situaciones emergentes.

Actitud ante resolver los casos. Debriefing. Ambiente distendido. Casos ajustados a la práctica clínica diaria. Comunicación con el paciente.

Componente formativo excelente.
Instalaciones de 10

Diversidad de temas, instalación perfecta, organización, apoyo, buen ambiente

Los talleres han estado muy bien, y el manejo de casos clínicos excelente también.

Compañerismo, contenidos, instructores

REALISMO Y EXCELENCIA

Los instructores

Un enfoque muy práctico, instructores muy motivados y con una calidad científico técnica increíble.

Comodidad, aprendizaje

Muy útil para el día a día, entorno muy agradable y útil, además de seguro para la práctica.
Nos encantaría que se pudiera hacer todos los años!

Simulación de escenarios clínicos complejos y comunicación en equipo junto con habilidades técnicas como ecografía vascular

Los casos clínicos son muy realistas y la simulación de muy buena calidades

Instalaciones

Instructores

Organización

Empatía

La organización en grupos pequeños que permite participar muy bien a todos

Lo que se aproxima a la realidad.

Grupos pequeños de 6

Instructores de alta calidad y proximidad

Situaciones clínicas que se aproximan bastante a la realidad

Implicación de los profesores y soporte técnico

Ambiente de simulación, grupos reducidos

Buena organización, optimización del tiempo, oportunidades distintos escenarios

La simulación

19 - ¿Qué temas ampliaría o trataría más en profundidad?

Se tendría que hacer otro curso más de R4.

Complicaciones periinfarto

Eco, accesos vasculares

Creo que otros temas más complejos merecen sus cursos aparte con más tiempo.

Los contenidos son muy adecuados a la duración.

Pericardiocentesis y MCP provisional

No cambiaría temas

Habilidades en fármacos / dosis

Técnicas y habilidades prácticas como punción

Más casos de arritmias en la simulación.

Me resulta difícil elegir. Me he quedado con ganas de poder hablar con más detenimiento de la ventilación.

Incidir también en el manejo médico

ETE

- Parada cardiorespiratoria.

- Complicaciones IAM.

Ecocardio transesofagico, arritmias

Repetiría anualmente los cursos a medida que avancemos la residencia.
Haría un curso de arritmias.

vía aerea

Ventilacion

Situaciones clínicas

Perocardiocentesis

Ecocardiografia transtoracica

Manejo de dispositivos

Puncion

La ventilación no invasiva

Pericardiocentesis

Marcapasos transitorio

Más casos

Shock obstructivo

Ventilación mecánica no invasiva, me gustaría que se tratarán también

Que se pueda hacer de r3 r4 y r5

.

Algún caso clínico más complejo

Arritmias

Liderazgo

Tormenta arrítmica
Síncope

Arritmias, VMNI

Eco transtorácica además de ETE

Complicaciones post procedimientos

Más cantidad de escenarios simulados, más tiempo de simulación y de debriefing

Quizás otras situaciones clínicas no tan centradas en el paciente crítico

Quizás podría ampliarse la punción venosa con introducción de vía central
Los casos impecables

Ventilación mecánica invasiva y no invasiva

El taller de ventilación.

Ecografía transtoracica

Todos los prácticas

Complicaciones mecánicas IAM

Disección aórtica inestable

Aumentar tiempo en los talleres

Ecocardiograma transtoracico

La ecografía

Tema de accesos vasculares

Asistencias ventriculares

Rcp avanzada

Taller de ventilación

Canalización de vías (incluiría también accesos femorales que en ocasiones son más complicados)

Ventilación

Protocolo de parada

Quizás asistencia tipo ECMO

Me parecería interesante realizar cursos de mayor duración sobre ventilación mecánica invasiva.

Ventilación mecánica no invasiva , ventilación mecánica invasiva y accesos vasculares.

Algún taller práctico mas

Ventilación mecánica

Mayor duracion

ETT

Más simulación

ETT (no solo ETE)

Taller de RCP (no solo la incluida en la simulacion)

Ventilacion mecánica invasiva. Me gustaría que se organizase algún curso por parte de la SEC con teoría online y 2 días de simulación y casos.

Creo que ha sido bastante equilibrado
Quizás en arritmias

Trataría más en profundidad las habilidades de comunicación: entre compañeros, con el paciente y familia.
Durante el curso se nos ha insistido en la importancia de la comunicación, pero creo que no se nos han dado realmente herramientas para mejorar en ese sentido.
También pienso que se podría profundizar en comunicación de malas noticias, trato humano al paciente sabiendo mantener el equilibrio entre prestar atención tanto a la técnica como a la persona, habilidades para solventar situaciones conflictivas, familiares beligerantes, etc.

Ventilación mecánica.

Me parece bastante completo respecto a los temas clínicos, pero quizá incluiría algún taller de comunicación.

Arritmología

Eco transtoracica con el simulador de realidad virtual de ETE
Más escenarios clínicos de simulación
Más ventilación
Vías femorales

Discusión con algún familiar

Incluir talleres de dispositivos de asistencia
Ampliar el taller de ETE

Quizá alargar algo las situaciones complejas para saber qué más se puede hacer

Simulación de ETT y ETE.
Mayor tiempo para casos clínicos.

Casos clínicos. Debriefing

Ecocardiograma transesofagico

Asistencia y dispositivos

Me hubiera gustado dentro de los casos clínicos haber profundizado más en aspectos teóricos, más diagnósticos diferenciarles

Shock Cardiogénico y uso de asistencias ventriculares.

Asistencias mecánicas y dispositivos

Más simulación y talleres. En resumen ampliar días

Dar mas tiempo en los talleres prácticos, en especial ETE y ventilación.

Casos clinicos

No sabría qué más tratar

Eco transesofagica

Tiempos de ecografía vascular y ventilación mecánica

Ecocardiograma

'- Perocardiocentesis

- RCP avanzado

- Manejo de drogas

Relación con enfermería

Diversos escenarios clínicos no tratados

Ecocardiograma y cateterisxacion de vías centrales

Más tiempo de simulación

20 - Otros comentarios...

Otros comentarios...

Esta genial este curso, 100% recomendable!

Gracias!

Es el mejor curso al cual he tenido el placer de asistir durante la carrera y residencia combinadas.

Los casos son muy prácticos y comunes en la práctica clínica y la mejoría asistencial es notable inmediatamente tras salir del curso.

Y a diferencia de otros cursos de simulación, introduce talleres muy útiles. Agradecería talleres separados de cada uno de las 4 partes, de un día entero cada uno, para profundizar. También apuntes breves por escrito de estas partes para poder revisar.

Pero por lo general, este curso es maravilloso, recomendable a todo el mundo. Quiero remarcar la gran diferencia en adquisición de competencias entre estos cursos y la teoría habitual, y creo que la docencia debería ir en esta dirección. El poder practicar con los conocimientos que se adquieren, a la vez, ayuda mucho más a afianzarlos.

Muchísimas gracias a la SEC, la UFV, los instructores y el equipo técnico.

Me ha encantado mil gracias por la organizacion y la oportunidad de venir!

Todo estupendo. Mil gracias

Estaría bien que se impartieran más cursos similares pero centrados en un tema en concreto (sobre ventilación, manejo de arritmias, técnicas..)

Muy satisfactorio

Curso excelente, de los recomendaré a mis resis pequeños

.

No

Que salgan de fiesta los adjuntos con nosotros!

Estoy muy satisfecha con el curso

Agradecer la oportunidad enormemente

Lo único que entiendo que no es posible es la limitación de tiempo para desarrollar completamente un taller para resolver dudas y aclarar conceptos que lógicamente en una hora no da para extenderse tanto.

Me hubiera gustado de disponer de más tiempo en los talleres, así como de ampliar el tiempo de taller de la ventilación mecánica

¡Muchas gracias otra vez!

Ojalá más cursos para residentes, los valoramos mucho y ayuda a que el aprendizaje no sea directamente sobre pacientes.

Sin comentarios

Me encantaría que hubiera más

El autobús quizá sale demasiado pronto para la hora a la que inicia la actividad

Muchas gracias, trabajo excelente

Me ha parecido un curso muy interesante, en el que hemos podido aprender y divertirnos al mismo tiempo. También quisiera agradecer la dedicación de todos los miembros del equipo.

De los mejores cursos que he estado, totalmente recomendable para futuros resis pequeños

Bien

Excelente organizacion

Ojalá poder repetirlo todos los años!! Muchas gracias por vuestro interés en nuestra formación.

Muchas gracias por la oportunidad

Expectativas superadas con creces, muy contenta con el curso. Sin duda repetiría, enhorabuena!! Muchas gracias.

Muy contenta en general

Muchísimas gracias por la organización, ha sido un verdadero placer y ojalá tener más formaciones como esta

Enhorabuena!!

Más cursos al año

Ninguno.

Mas ediciones de curso en otros años de residencia y no solo de r2

Hacer esto cada año sería increíble, es un curso muy práctico y que ayuda mucho a los residentes a mejorar de forma segura.

Espero que se siga realizando este curso a lo largo de los años, supone un gran aprendizaje para nosotros evitando posibles complicaciones que se darían en vida real

Enhorabuena! Vine con expectativas altas y se han cumplido con creces.

Ojalá se hiciese cada año y no solo de R2